

Corso Formativo

TRATTAMENTI MIOFUNZIONALI: APPROFONDIMENTI

Myobrace in teoria e in pratica, integrare il sistema di trattamento all'interno della clinica

11 CREDITI ECM



Relatore: GIORGINO Dr. Vincenzo

myobrace®

PROGRAMMA

Il corso ha l'obiettivo di introdurre i principi fondamentali al funzionamento dei dispositivi Myobrace ed a chiarirne il loro utilizzo in relazione ai protocolli di trattamento proposti da MRC®. Saranno fornite ai partecipanti indicazioni utili per l'integrazione del Sistema Myobrace all'interno della loro pratica clinica e necessarie ad orientarsi nel sistema dei dispositivi MRC®. Durante il corso si presenteranno degli strumenti che il professionista avrà a disposizione gratuitamente per facilitare e supportare il suo lavoro. Sarà dato ampio spazio alla presentazione e discussione di casi clinici con riferimento all'utilizzo di un'ampia gamma di dispositivi Myobrace, incluso l'utilizzo del sistema per l'espansione delle arcate BWS.

Prima parte (ore 9 ÷ 13 con Coffee break ore 11 ÷ 11.30)

- Presentazione Dr. Vincenzo GIORGINO, formazione ed esperienza clinica
- Origini della terapia miofunzionale in ortognatodonzia
- Introduzione al Sistema Myobrace
- Introduzione clinica con casi a lungo follow up

Lunch (ore 13 ÷ 14)

Seconda parte (ore 14 ÷ 17 con Coffee break ore 15.45 ÷ 16)

- Pazienti in crescita: come effettuare una corretta valutazione miofunzionale, gli esercizi Myobrace, il ruolo del Myobrace Educator. Esempi clinici
- Adolescenti e pazienti adulti: come utilizzare ortodonzia fissa con Myobrace e perché è importante la correzione miofunzionale per ridurre la recidiva. Esempi clinici
- Domande

CASO CLINICO

Fascia di età: 8 - 10 ANNI - Serie utilizzata: I-3N (Fase 1), I-3 (Fase 2)

Paziente in età precoce con grave malocclusione in Classe III. Il risultato dopo soli sei mesi di trattamento Myobrace è la correzione del morso inverso ed una maggiore espansione delle arcate, grazie alla risoluzione delle abitudini orali disfunzionali.

Prima



Dopo



RELATORE

GIORGINO Dr. Vincenzo

Il Dr. Vincenzo GIORGINO si laurea in Odontoiatria e Protesi Dentaria presso l'Università degli Studi di Pavia nel 2007. Dal 2007 è titolare dello Studio Giorgino S.r.l., ove svolge attività che riguardano tutte le branche dell'Odontoiatria, con competenze avanzate in Ortodonzia Miofunzionale intercettiva, Ortodonzia invisibile tecnica linguale ed Odontoiatria Digitale.

Frequenta numerosi corsi di specializzazione ed approfondimento perfezionandosi nel trattamento della roncopia e dei disturbi respiratori del sonno Osas con Oral Device presso Università Cattolica del Sacro Cuore.

Relatore per DDS (Digital Dentistry Society) nel 2017, presso EXPODENTAL di Rimini. Relatore con il Prof. Luca Levrini per MRC® dal 2015 al 2017 (Corso di "Ortopedia domani: semplicità ed efficacia della prevenzione ortodontica in età pediatrica. I dispositivi preformati di nuova generazione Myobrace OMFC."). Relatore internazionale per Myofunctional Research Company.



Utilizzo:
1 ora al giorno
e di notte
durante il sonno

IL SISTEMA DI TRATTAMENTO MIOFUNZIONALE MYOBRACE

Dal 1989 la Myofunctional Research Co. (MRC), fondata dal Prof. Chris Farrell, studia e realizza dispositivi per rieducare, in modo semplice, funzioni orali scorrette a partire dai 4 anni di età.

Il Sistema si sviluppa in **tre fasi di trattamento** ognuna caratterizzata da un dispositivo specifico ed un programma di esercizi semplificato.

Periodo di utilizzo per ogni fase: 4 ÷ 6 mesi

Ripristino della respirazione nasale e correzione delle abitudini viziate.

Il dispositivo è morbido e flessibile, per un comfort ottimale, si adatta a qualsiasi forma d'arcata, malocclusione ed ottimizza la portabilità nelle ore notturne.

Favorisce lo sviluppo dell'arcata e prosegue la correzione delle abitudini viziate.


È caratterizzato dal *DynamiCore™* e favorisce lo sviluppo della forma delle arcate creando più spazio per posizionare la lingua a riposo e deglutire correttamente.

Favorisce il completamento dell'azione correttiva sulle abitudini viziate, l'allineamento dentale e l'azione ritentiva grazie alla struttura in poliuretano più rigido.

La lamella linguale cava facilita la posizione finale della lingua direttamente sul punto corretto.

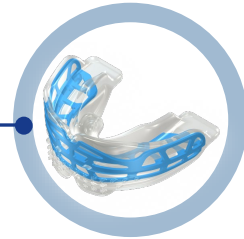
FASE 1

Correzione
Abitudini Viziate



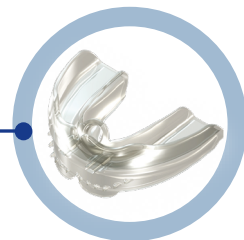
FASE 2

Sviluppo
dell'arcata



FASE 3

Allineamento
e Ritenzione



MODALITÀ DI ISCRIZIONE

Quota di Iscrizione € 240 + Iva (€ 292.80) - Compresi Coffee Break e Lunch

Per iscriversi occorre effettuare un bonifico intestato a:

Primalux Ortodonzia S.r.l.

IT 18S 03032 01002 01 0000000837

Causale: indicare la città e la data del corso

DATI NECESSARI:

■ Cognome e nome ■ Indirizzo fiscale ■ Codice fiscale ■ P. IVA ■ Telefono ■ Codice SDI/PEC

I dati dovranno essere inviati a Primalux Ortodonzia tramite mail: corsi@primalux.it

SEDE CORSO

RECHIGI PARK HOTEL
Via Emilia Est n. 1581
41100 - MODENA

PRIMALUX

Tel. 011 773 2551
Email: corsi@primalux.it
Sito: www.primalux.it